

Bifati numai dacă este cazul: Mari Contribuabili care depun bilanțul la București
 Sucursala

Tip situație financiară : BL

An Semestru Anul 2013

Entitatea SC ELECTRICA FURNIZARE SA

Adresa

Judet Bucuresti Sector Sector 1 Localitate Bucuresti
 Strada STEFAN CEL MARE Nr. 1A Bloc Scara Ap. Telefon 0372442220

Număr din registrul comerțului J40 8974 2011

Cod unic de înregistrare 2 8 9 0 9 0 2 8

Forma de proprietate 15--Societati comerciale reprezentand filiale ale unor societati comerciale cu capital integral de stat

Activitatea preponderentă (cod si denumire clasa CAEN)

3514 Comercializarea energiei electrice

Situatii financiare anuale

(entitati al căror exercițiu financiar coincide cu anul calendaristic)

 Forma lungă Forma prescurtată Forma simplificată

Raportări anuale

1. entitățile care au optat pentru un exercițiu financiar diferit de anul calendaristic, conform art. 27 alin. (3) și (3¹) din Legea contabilității nr. 82/1991
2. persoanele juridice aflate în lichidare, potrivit legii
3. subunitățile deschise în România de societăți rezidente în state aparținând Spațiului Economic European

Situațiile financiare anuale încheiate la 31.12.2013 de către entitățile al căror exercițiu financiar coincide cu anul calendaristic, cu excepția entitatilor care au optat pentru un sistem simplificat de contabilitate.

F10 - BILANT

F20 - CONTUL DE PROFIT ȘI PIERDERE

F30 - DATE INFORMATIVE

F40 - SITUAȚIA ACTIVELOR IMOBILIZATE



Indicatori :

Capitaluri - total

225.497.714

Profit/ pierdere


101.466.554

ADMINISTRATOR,

Numele si prenumele

Mircea PATRASCOIU

Semnătura
si stampila



INTOCMIT,

Numele si prenumele

Cristina PANA

Calitatea

11--DIRECTOR ECONOMIC

Semnătura

Nr.de înregistrare in organismul profesional

ANDREIAS DANA

Digitally signed by ANDREIAS DANA
 DN: c=RO, l=PLOIESTI, o=SC ELECTRICA
 FURNIZARE SA, ou=ECONOMIC,
 title=SEF SERVICIU FINANCIAR,
 serialNumber=200506245AD24,
 cn=ANDREIAS DANA
 Date: 2014.05.29 17:36:22 +03'00'

Semnătura electronică

AUDITOR,

Nume si prenume auditor persoana fizică/ Denumire firma de audit

Formular VALIDAT

Nr.de înregistrare in Registrul CAFR

Cod fiscal

BILANT
la data de 31.12.2013

Formular 10

- lei -

Denumirea elementului	Nr. rd.	Sold la:	
		01.01.2013	31.12.2013
A	B	1	2
A. ACTIVE IMOBILIZATE			
I. IMOBILIZĂRI NECORPORALE			
1. Cheltuieli de constituire (ct.201-2801)	01		
2. Cheltuielile de dezvoltare (ct.203-2803-2903)	02		
3. Concesiuni, brevete, licențe, mărci comerciale, drepturi și active similare și alte imobilizări necorporale (ct. 205 + 208 - 2805 - 2808 - 2905 - 2908)	03	6.254.150	3.163.556
4. Fond comercial (ct.2071-2807-2907)	04		
5. Avansuri și imobilizări necorporale în curs de execuție (ct.233+234-2933)	05	58.250	237.165
TOTAL (rd.01 la 05)	06	6.312.400	3.400.721
II. IMOBILIZĂRI CORPORALE			
1. Terenuri și construcții (ct. 211 + 212 - 2811 - 2812 - 2911 - 2912)	07	59.072.239	56.183.025
2. Instalații tehnice și mașini (ct. 213 + 223 - 2813 - 2913)	08	2.634.649	3.560.480
3. Alte instalații, utilaje și mobilier (ct. 214 + 224 - 2814 - 2914)	09	888.251	1.153.493
4. Avansuri și imobilizări corporale în curs de execuție (ct. 231 + 232 - 2931)	10	419.813	1.009.395
TOTAL (rd. 07 la 10)	11	63.014.952	61.906.393
III. IMOBILIZĂRI FINANCIARE			
1. Acțiuni deținute la entitățile afiliate (ct. 261 - 2961)	12		
2. Împrumuturi acordate entităților afiliate (ct. 2671 + 2672 - 2964)	13		
3. Interese de participare (ct. 263 - 2962)	14		
4. Împrumuturi acordate entităților de care compania este legată în virtutea intereselor de participare (ct. 2673 + 2674 - 2965)	15		
5. Investiții deținute ca imobilizări (ct. 265 + 266 - 2963)	16		
6. Alte împrumuturi (ct. 2675* + 2676* + 2677 + 2678* + 2679* - 2966* - 2968*)	17	13.113	319.263
TOTAL (rd. 12 la 17)	18	13.113	319.263
ACTIVE IMOBILIZATE - TOTAL (rd. 06 + 11 + 18)	19	69.340.465	65.626.377
B. ACTIVE CIRCULANTE			
I. STOCURI			
1. Materii prime și materiale consumabile (ct. 301 + 321 + 302 + 322 + 303 + 323 +/- 308 + 351 + 358+ 381 + 328 +/- 388 - 391 - 392 - 3951 - 3958 - 398)	20	106	32
2. Producția în curs de execuție (ct. 331 + 332 + 341 +/- 348* - 393 - 3941 - 3952)	21		
3. Produse finite și mărfuri (ct. 345 + 346 +/- 348* + 354 + 356 + 357 + 361 + 326 +/- 368 + 371 + 327 +/- 378 - 3945 - 3946 - 3953 - 3954 - 3956 - 3957 - 396 - 397 - 4428)	22		
4. Avansuri pentru cumpărări de stocuri (ct. 4091)	23		
TOTAL (rd. 20 la 23)	24	106	32
II. CREANȚE (Sumele care urmează să fie încasate după o perioadă mai mare de un an trebuie prezentate separat pentru fiecare element.)			

1. Creanțe comerciale 1) (ct. 2675* + 2676* + 2678* + 2679* - 2966* - 2968* + 4092 + 411 + 413 + 418 - 491)	25	863.781.749	904.670.095
2. Sume de încasat de la entitățile afiliate (ct. 451** - 495*)	26	13.960.813	32.716.046
3. Sume de încasat de la entitățile de care compania este legată în virtutea intereselor de participare (ct. 453 - 495*)	27		
4. Alte creanțe (ct. 425 + 4282 + 431** + 437** + 4382 + 441** + 4424 + 4428** + 444** + 445 + 446** + 447** + 4482 + 4582 + 461 + 473** - 496 + 5187)	28	27.014.291	86.120.604
5. Capital subscris și nevărsat (ct. 456 - 495*)	29		
TOTAL (rd. 25 la 29)	30	904.756.853	1.023.506.745
III. INVESTIȚII PE TERMEN SCURT			
1. Acțiuni deținute la entitățile afiliate (ct. 501 - 591)	31		
2. Alte investiții pe termen scurt (ct. 505 + 506 + 507 + 508 - 595 - 596 - 598 + 5113 + 5114)	32		
TOTAL (rd. 31 + 32)	33		
IV. CASA ȘI CONTURI LA BĂNCI (ct. 5112 + 512 + 531 + 532 + 541 + 542)	34	101.462.849	92.144.430
ACTIVE CIRCULANTE - TOTAL (rd. 24 + 30 + 33 + 34)	35	1.006.219.808	1.115.651.207
C. CHELTUIELI ÎN AVANS (ct. 471)	36	36.985.452	4.715.973
D. DATORII: SUMELE CARE TREBUIE PLĂTITE ÎNTR-O PERIOADĂ DE PÂNĂ LA 1 AN			
1. Împrumuturi din emisiunea de obligațiuni, prezentându-se separat împrumuturile din emisiunea de obligațiuni convertibile (ct. 161 + 1681 - 169)	37		
2. Sume datorate instituțiilor de credit (ct. 1621 + 1622 + 1624 + 1625 + 1627 + 1682 + 5191 + 5192 + 5198)	38	68.362.770	42.217.842
3. Avansuri încasate în contul comenzilor (ct. 419)	39	4.792.845	11.212
4. Datorii comerciale - furnizori (ct. 401 + 404 + 408)	40	356.741.249	289.776.107
5. Efecte de comerț de plătit (ct. 403 + 405)	41		
6. Sume datorate entităților afiliate (ct. 1661 + 1685 + 2691 + 451***)	42	386.002.737	403.949.842
7. Sume datorate entităților de care compania este legată în virtutea intereselor de participare (ct. 1663+1686+2692+ 453***)	43		
8. Alte datorii, inclusiv datoriile fiscale și datoriile privind asigurările sociale (ct. 1623 + 1626 + 167 + 1687 + 2693 + 421 + 423 + 424 + 426 + 427 + 4281 + 431*** + 437*** + 4381 + 441*** + 4423 + 4428*** + 444*** + 446*** + 447*** + 4481 + 455 + 456*** + 457 + 4581 + 462 + 473*** + 509 + 5186 + 5193 + 5194 + 5195 + 5196 + 5197)	44	70.567.872	154.818.181
TOTAL (rd. 37 la 44)	45	886.467.473	890.773.184
E. ACTIVE CIRCULANTE NETE/DATORII CURENTE NETE (rd. 35 + 36 - 45 - 63)	46	156.737.787	229.593.996
F. TOTAL ACTIVE MINUS DATORII CURENTE (rd. 19 + 46)	47	226.078.252	295.220.373
G. DATORII: SUMELE CARE TREBUIE PLĂTITE ÎNTR-O PERIOADA MAI MARE DE 1 AN			
1. Împrumuturi din emisiunea de obligațiuni, prezentându-se separat împrumuturile din emisiunea de obligațiuni convertibile (ct. 161 + 1681 - 169)	48		
2. Sume datorate instituțiilor de credit (ct. 1621 + 1622 + 1624 + 1625 + 1627 + 1682 + 5191 + 5192 + 5198)	49		
3. Avansuri încasate în contul comenzilor (ct. 419)	50		
4. Datorii comerciale - furnizori (ct. 401 + 404 + 408)	51		
5. Efecte de comerț de plătit (ct. 403 + 405)	52		
6. Sume datorate entităților afiliate (ct. 1661 + 1685 + 2691 + 451***)	53		
7. Sume datorate entităților de care compania este legată în virtutea intereselor de participare (ct. 1663 + 1686 + 2692 + 453***)	54		

8. Alte datorii, inclusiv datoriile fiscale și datoriile privind asigurările sociale (ct. 1623 + 1626 + 167 + 1687 + 2693 + 421 + 423 + 424 + 426 + 427 + 4281 + 431*** + 437*** + 4381 + 441*** + 4423 + 4428*** + 444*** + 446*** + 447*** + 4481 + 455 + 456*** + 4581 + 462 + 473*** + 509 + 5186 + 5193 + 5194 + 5195 + 5196 + 5197)	55	29.434.733	38.343.042
TOTAL (rd. 48 la 55)	56	29.434.733	38.343.042
H. PROVIZIOANE			
1. Provizioane pentru pensii și obligații similare (ct. 1515)	57	26.751.798	26.812.165
2. Provizioane pentru impozite (ct. 1516)	58	543.174	543.174
3. Alte provizioane (ct. 1511 + 1512 + 1513 + 1514 + 1518)	59	3.223.763	4.024.278
TOTAL (rd. 57 la 59)	60	30.518.735	31.379.617
I. VENITURI ÎN AVANS			
1. Subvenții pentru investiții (ct. 475)	61	89	
2. Venituri înregistrate în avans (ct. 472) - total (rd.63 + 64)	62		
Sume de reluat într-o perioadă de până la un an (ct. 472*)	63		
Sume de reluat într-o perioadă mai mare de un an (ct. 472*)	64		
3. Venituri în avans aferente activelor primite prin transfer de la clienți (ct. 478)	65		
Fond comercial negativ (ct.2075)	66		
TOTAL (rd. 61 + 62 + 65 + 66)	67	89	
J. CAPITAL ȘI REZERVE			
I. CAPITAL			
1. Capital subscris vărsat (ct. 1012)	68	62.109.560	62.109.560
2. Capital subscris nevărsat (ct. 1011)	69		
3. Patrimoniul regiei (ct. 1015)	70		
4. Patrimoniul institutelor naționale de cercetare-dezvoltare (ct. 1018)	71		
TOTAL (rd. 68 la 71)	72	62.109.560	62.109.560
II. PRIME DE CAPITAL (ct. 104)	73		
III. REZERVE DIN REEVALUARE (ct. 105)	74	36.749.655	36.593.273
IV. REZERVE			
1. Rezerve legale (ct. 1061)	75	12.421.912	12.421.912
2. Rezerve statutare sau contractuale (ct. 1063)	76		
3. Rezerve reprezentând surplusul realizat din rezerve din reevaluare (ct. 1065)	77	618.305	774.687
4. Alte rezerve (ct. 1068)	78	4.703.458	12.131.728
TOTAL (rd. 75 la 78)	79	17.743.675	25.328.327
Acțiuni proprii (ct. 109)	80		
Câștiguri legate de instrumentele de capitaluri proprii (ct. 141)	81		
Pierderi legate de instrumentele de capitaluri proprii (ct. 149)	82		
V. PROFITUL SAU PIERDEREA REPORTAT(Ă)	83		
SOLD C (ct. 117)	84	39.539.276	
SOLD D (ct. 117)	85		
VI. PROFITUL SAU PIERDEREA EXERCIȚIULUI FINANCIAR	85	90.538.488	101.466.554
SOLD C (ct. 121)	86		0
SOLD D (ct. 121)	86		
Repartizarea profitului (ct. 129)	87	1.477.407	
CAPITALURI PROPRII - TOTAL (rd. 72+73+74+79 - 80+81 - 82+83- 84+85 - 86 - 87)	88	166.124.695	225.497.714

Patrimoniul public (ct. 1016)	89		
CAPITALURI - TOTAL (rd. 88 + 89) (rd.47-56-60-61-64-65-66)	90	166.124.695	225.497.714

Suma de control F10 : 12764263586 / 94511493926

*) Conturi de repartizat dupa natura elementelor respective.

**) Solduri debitoare ale conturilor respective.

**) Solduri creditoare ale conturilor respective.

1) Sumele înscrise la acest rând (rd.25) și preluate din conturile 2675 la 2679 reprezintă creanțele aferente contractelor de leasing financiar și altor contracte asimilate, precum și alte creanțe immobilizate, scadente într-o perioadă mai mică de 12 luni.

ADMINISTRATOR,**INTOCMIT,**


Numele si prenumele

Mircea PATRASCOIU

Numele si prenumele

Cristina PANA

Semnătura



Calitatea

11-DIRECTOR ECONOMIC

Stampila unității



Semnătura


**Formular
VALIDAT**

Nr.de inregistrare in organismul profesional:

CONTUL DE PROFIT ȘI PIERDERE

la data de 31.12.2013

Formular 20

- lei -

Denumirea indicatorilor	Nr. rd.	Exercițiul financiar	
		2012	2013
A	B	1	2
1. Cifra de afaceri netă (rd. 02+03-04+05+06)	01	4.441.432.423	4.727.690.536
Producția vândută (ct.701+702+703+704+705+706+708)	02	4.441.429.712	4.727.679.280
Venituri din vânzarea mărfurilor (ct. 707)	03	2.711	11.256
Reduceri comerciale acordate (ct. 709)	04		
Venituri din dobânzi înregistrate de entitățile radiate din Registrul general și care mai au în derulare contracte de leasing (ct.766*)	05		
Venituri din subvenții de exploatare aferente cifrei de afaceri nete (ct.7411)	06		
2. Venituri aferente costului producției în curs de execuție (ct.711+712)			
Sold C	07		
Sold D	08		
3. Producția realizată de entitate pentru scopurile sale proprii și capitalizată (ct.721+ 722)	09		
4. Alte venituri din exploatare (ct.758+7417+7815)	10	83.472.278	65.136.850
-din care, venituri din fondul comercial negativ	11		
VENITURI DIN EXPLOATARE – TOTAL (rd. 01+ 07 - 08 + 09 + 10)	12	4.524.904.701	4.792.827.386
5. a) Cheltuieli cu materiile prime și materialele consumabile (ct.601+602-7412)	13	2.525.474	2.982.960
Alte cheltuieli materiale (ct.603+604+606+608)	14	2.439.725.633	2.494.208.859
b) Alte cheltuieli externe (cu energie și apă)(ct.605-7413)	15	817.353	908.894
c) Cheltuieli privind mărfurile (ct.607)	16	2.994	11.827
Reduceri comerciale primite (ct. 609)	17		
6. Cheltuieli cu personalul (rd. 19 +20)	18	77.825.877	80.674.509
a) Salarii și indemnizații 1) (ct.641+642+643+644-7414)	19	60.529.704	62.670.412
b) Cheltuieli cu asigurările și protecția socială (ct.645-7415)	20	17.296.173	18.004.097
7.a) Ajustări de valoare privind imobilizările corporale și necorporale (rd. 22 - 23)	21	9.215.171	7.182.605
a.1) Cheltuieli (ct.6811+6813)	22	9.215.171	7.182.605
a.2) Venituri (ct.7813)	23		
b) Ajustări de valoare privind activele circulante (rd. 25 - 26)	24	-11.065.180	13.734.593
b.1) Cheltuieli (ct.654+6814)	25	355.665.533	115.149.686
b.2) Venituri (ct.754+7814)	26	366.730.713	101.415.093
8. Alte cheltuieli de exploatare (rd. 28 la 31)	27	1.901.880.615	2.092.204.397

8.1. Cheltuieli privind prestațiile externe (ct.611+612+613+614+621+622+623+624+625+626+627+628-7416)	28	1.585.198.628	1.646.335.976
8.2. Cheltuieli cu alte impozite, taxe și vărsăminte asimilate (ct.635)	29	3.610.774	5.442.250
8.3. Alte cheltuieli (ct.652+658)	30	313.071.213	440.426.171
Cheltuieli cu dobânzile de refinanțare înregistrate de entitățile radiate din Registrul general și care mai au în derulare contracte de leasing (ct.666*)	31		
Ajustări privind provizioanele (rd. 33 - 34)	32	4.970.642	860.882
- Cheltuieli (ct.6812)	33	5.287.559	3.844.862
- Venituri (ct.7812)	34	316.917	2.983.980
CHELTUIELI DE EXPLOATARE – TOTAL (rd. 13 la 16 - 17 +18 + 21 + 24 + 27 + 32)	35	4.425.898.579	4.692.769.526
PROFITUL SAU PIERDEREA DIN EXPLOATARE:			
- Profit (rd. 12 - 35)	36	99.006.122	100.057.860
- Pierdere (rd. 35 - 12)	37	0	0
9. Venituri din interese de participare (ct.7611+7613)	38		
- din care, veniturile obținute de la entitățile afiliate	39		
10. Venituri din alte investiții și împrumuturi care fac parte din activele imobilizate (ct.763)	40		
- din care, veniturile obținute de la entitățile afiliate	41		
11. Venituri din dobânzi (ct.766*)	42	1.327.702	2.336.793
- din care, veniturile obținute de la entitățile afiliate	43		
Alte venituri financiare (ct.762+764+765+767+768)	44	73.942	62.050
VENITURI FINANCIARE – TOTAL (rd. 38 + 40 + 42 + 44)	45	1.401.644	2.398.843
12. Ajustări de valoare privind imobilizările financiare și investițiile financiare deținute ca active circulante (rd. 47 - 48)	46		
- Cheltuieli (ct.686)	47		
- Venituri (ct.786)	48		
13. Cheltuieli privind dobânzile (ct.666*-7418)	49	9.611.696	858.880
- din care, cheltuielile în relația cu entitățile afiliate	50		
Alte cheltuieli financiare (ct.663+664+665+667+668)	51	257.582	131.269
CHELTUIELI FINANCIARE – TOTAL (rd. 46 + 49 + 51)	52	9.869.278	990.149
PROFITUL SAU PIERDEREA FINANCIAR(Ă):			
- Profit (rd. 45 - 52)	53	0	1.408.694
- Pierdere (rd. 52 - 45)	54	8.467.634	0
14. PROFITUL SAU PIERDEREA CURENT(Ă):			
- Profit (rd. 12 + 45 - 35 - 52)	55	90.538.488	101.466.554
- Pierdere (rd. 35 + 52 - 12 - 45)	56	0	0
15. Venituri extraordinare (ct.771)	57		
16. Cheltuieli extraordinare (ct.671)	58		
17. PROFITUL SAU PIERDEREA DIN ACTIVITATEA EXTRAORDINARĂ:			
- Profit (rd. 57 - 58)	59	0	0
- Pierdere (rd. 58 - 57)	60	0	0

VENITURI TOTALE (rd. 12 + 45 + 57)	61	4.526.306.345	4.795.226.229
CHELTUIELI TOTALE (rd. 35 + 52 + 58)	62	4.435.767.857	4.693.759.675
PROFITUL SAU PIERDEREA BRUT(Ă):			
- Profit (rd. 61 - 62)	63	90.538.488	101.466.554
- Pierdere (rd. 62 - 61)	64	0	0
18. Impozitul pe profit (ct.691)	65		
19. Alte impozite ne reprezentate la elementele de mai sus (ct.698)	66		
20. PROFITUL SAU PIERDEREA NET(Ă) A EXERCIȚIULUI FINANCIAR:			
- Profit (rd. 63 - 64 - 65 - 66)	67	90.538.488	101.466.554
- Pierdere (rd. 64 + 65 + 66 - 63)	68	0	0

Suma de control F20 : 70427636230 / 94511493926

*) Conturi de repartizat după natura elementelor respective.

1) La acest rând (rd.19) se cuprind și drepturile colaboratorilor, stabilite potrivit legislației muncii, care se preiau din rulajul debitor al contului 621 „Cheltuieli cu colaboratorii”, analitic „Colaboratori persoane fizice”.

ADMINISTRATOR,

INTOCMIT,

Numele și prenumele

Mircea PATRASCOIU

Numele și prenumele

Cristina PANA

Semnătura

Calitatea

11-DIRECTOR ECONOMIC

Stampila unității



Semnătura

Nr. de înregistrare în organismul profesional:

**Formular
VALIDAT**

DATE INFORMATIVE

F30 - pag. 1

Formular 30

la data de 31.12.2013

- lei -

I. Date privind rezultatul inregistrat	Nr. rd.	Nr.unitati	Sume	
A	B	1	2	
Unitați care au inregistrat profit	01	1	101.466.554	
Unitați care au inregistrat pierdere	02			
Unitați care nu au inregistrat nici profit nici pierdere	03			
II Date privind platile restante	Nr. rd.	Total, din care:	Pentru activitatea curenta	Pentru activitatea de investitii
A	B	1=2+3	2	3
Plati restante – total (rd.05 + 09 + 15 la 19 + 23)	04	4.516.122	4.516.122	
Furnizori restanți – total (rd. 06 la 08)	05	4.516.122	4.516.122	
- peste 30 de zile	06			
- peste 90 de zile	07			
- peste 1 an	08	4.516.122	4.516.122	
Obligatii restante fata de bugetul asigurarilor sociale – total (rd.10 la 14)	09			
- contributi pentru asigurari sociale de stat datorate de angajatori, salariatii si alte persoane asimilate	10			
- contributi pentru fondul asigurarilor sociale de sanatate	11			
- contribuția pentru pensia suplimentară	12			
- contributi pentru bugetul asigurarilor pentru somaj	13			
- alte datorii sociale	14			
Obligatii restante fata de bugetele fondurilor speciale si alte fonduri	15			
Obligatii restante fata de alti creditorii	16			
Impozite si taxe neplatite la termenul stabilit la bugetul de stat	17			
Impozite si taxe neplatite la termenul stabilit la bugetele locale	18			
Credite bancare nerambursate la scadenta – total (rd. 20 la 22)	19			
- restante dupa 30 de zile	20			
- restante dupa 90 de zile	21			
- restante dupa 1 an	22			
Dobanzi restante	23			
III. Numar mediu de salariatii	Nr. rd.	31.12.2012		31.12.2013
A	B	1		2
Numar mediu de salariatii	24	1.165		1.227
Numarul efectiv de salariatii existenti la sfarsitul perioadei, respectiv la data de 31 decembrie	25	1.238		1.227

IV. Dobânzi, dividende și redevențe plătite în cursul perioadei de raportare. Subvenții încasate și creanțe restante	Nr. rd.	Sume (lei)
A	B	1
Venituri brute din dobânzi plătite către persoanele fizice nerezidente , din care:	26	
- impozitul datorat la bugetul de stat	27	
Venituri brute din dobânzi plătite către persoanele fizice nerezidente din statele membre ale Uniunii Europene, din care:	28	
- impozitul datorat la bugetul de stat	29	
Venituri brute din dobânzi plătite către persoane juridice nerezidente, din care:	30	
- impozitul datorat la bugetul de stat	31	
Venituri brute din dobânzi plătite către persoane juridice asociate*) nerezidente din statele membre ale Uniunii Europene, din care:	32	
- impozitul datorat la bugetul de stat	33	
Venituri brute din dividende plătite către persoane nerezidente , din care:	34	
- impozitul datorat la bugetul de stat	35	
Venituri brute din dividende plătite către persoane juridice nerezidente, potrivit prevederilor art. 117 lit. h) din Legea nr. 571/2003 privind Codul fiscal, cu modificările și completările ulterioare, din care:	36	
- impozitul datorat la bugetul de stat	37	
Venituri brute din redevențe plătite către persoane juridice nerezidente , din care:	38	
- impozitul datorat la bugetul de stat	39	
Venituri brute din redevențe plătite către persoane juridice asociate*) nerezidente din statele membre ale Uniunii Europene, din care:	40	
- impozitul datorat la bugetul de stat	41	
Redevențe plătite în cursul perioadei de raportare pentru bunurile din domeniul public, primite în concesiune, din care:	42	
- redevențe pentru bunurile din domeniul public plătite la bugetul de stat	43	
Redevență minieră plătită la bugetul de stat	44	
Redevență petrolieră plătită la bugetul de stat	45	
Chirii plătite în cursul perioadei de raportare pentru terenuri 1)	46	
Venituri brute din servicii plătite către persoane nerezidente, din care:	47	
- impozitul datorat la bugetul de stat	48	
Venituri brute din servicii plătite către persoane nerezidente din statele membre ale Uniunii Europene, din care:	49	
- impozitul datorat la bugetul de stat	50	
Subvenții încasate în cursul perioadei de raportare, din care:	51	
- subvenții încasate în cursul perioadei de raportare aferente activelor	52	
- subvenții aferente veniturilor, din care:	53	
- subvenții pentru stimularea ocupării forței de muncă **)	54	
Creanțe restante, care nu au fost încasate la termenele prevăzute în contractele comerciale și/sau în actele normative în vigoare, din care:	55	711.973.627
- creanțe restante de la entități din sectorul majoritar sau integral de stat	56	525.514.652
- creanțe restante de la entități din sectorul privat	57	155.469.933

V. Tichete de masa		Nr. rd.	Sume (lei)
A		B	1
Contravaloarea tichetelor de masa acordate salariatilor		58	2.402.769
VI. Cheltuieli efectuate pentru activitatea de cercetare - dezvoltare ***)	Nr. rd.	31.12.2012	31.12.2013
A	B	1	2
Cheltuieli de cercetare - dezvoltare, din care:	59		
- din fonduri publice	60		
- din fonduri private	61		
VII. Cheltuieli de inovare ****)	Nr. rd.	31.12.2012	31.12.2013
A	B	1	2
Cheltuieli de inovare – total (rd. 63 la 65)	62		
- cheltuieli de inovare finalizate în cursul perioadei	63		
- cheltuieli de inovare în curs de finalizare în cursul perioadei	64		
- cheltuieli de inovare abandonate în cursul perioadei	65		
VIII. Alte informații	Nr. rd.	31.12.2012	31.12.2013
A	B	1	2
Avansuri acordate pentru imobilizări necorporale (ct. 234)	66		
Avansuri acordate pentru imobilizări corporale (ct. 232)	67		
Imobilizări financiare, în sume brute (rd. 69 + 77)	68	9.384.766	9.690.916
Acțiuni deținute la entitățile afiliate, interese de participare, alte titluri imobilizate și obligațiuni, în sume brute (rd. 70 la 76)	69	9.371.653	9.371.653
- acțiuni cotate emise de rezidenți	70		
- acțiuni necotate emise de rezidenți	71	9.371.653	9.371.653
- părți sociale emise de rezidenți	72		
- obligațiuni emise de rezidenți	73		
- acțiuni emise de organismele de plasament colectiv emise de rezidenți	74		
- acțiuni și părți sociale emise de nerezidenți	75		
- obligațiuni emise de nerezidenți	76		
Creanțe imobilizate, în sume brute (rd. 78+79)	77	13.113	319.263
- creanțe imobilizate în lei și exprimate în lei, a caror decontare se face în funcție de cursul unei valute (din ct. 267)	78	13.113	319.263
- creanțe imobilizate în valută (din ct. 267)	79		
Creanțe comerciale, avansuri acordate furnizorilor și alte conturi asimilate, în sume brute (ct. 4092 + 411 + 413 + 418), din care:	80	740.778.698	705.031.808
- creanțe comerciale externe, avansuri acordate furnizorilor externi și alte conturi asimilate, în sume brute (din ct. 4092 + din ct. 411 + din ct. 413 + din ct.418)	81		

Creanțe comerciale neîncasate la termenul stabilit (din ct. 4092 + din ct. 411 + din ct. 413)	82	313.266.887	444.861.620
Creanțe în legătură cu personalul și conturi asimilate (ct. 425 + 4282)	83	1.244	778
Creanțe în legătură cu bugetul asigurărilor sociale și bugetul statului (ct. 431 + 437 + 4382 + 441 + 4424 + 4428 + 444 + 445 + 446 + 447 + 4482) , (rd.85 la 89)	84	23.416.563	11.575.988
- creante in legatura cu bugetul asigurarilor sociale (ct.431+437+4382)	85		
- creante fiscale in legatura cu bugetul statului (ct.441 +4424+4428+444+446)	86	23.416.563	11.575.988
- subventii de incasat(ct.445)	87		
- fonduri speciale - taxe si varsaminte asimilate (ct.447)	88		
- alte creante in legatura cu bugetul statului(ct.4482)	89		
Creantele entitatii in relatiile cu entitatile afiliate(ct.451)	90	13.960.813	32.716.046
Creanțe în legătură cu bugetul asigurărilor sociale și bugetul statului neîncasate la termenul stabilit (din ct. 431 + din ct. 437 + din ct. 4382 + din ct. 441 + din ct. 4424 + din ct. 4428 + din ct. 444 + din ct. 445 + din ct. 446 + din ct. 447 + din ct. 4482)	91		
Alte creanțe (ct. 453 + 456 + 4582 + 461 + 471 + 473), (rd.93 la 95)	92	288.621.756	328.262.250
- decontari privind interesele de participare ,decontari cu actionarii/ asociatii privind capitalul ,decontari din operatii in participatie (ct.453+456+4582)	93		
- alte creante in legatura cu persoanele fizice si persoanele juridice, altele decat creantele in legatura cu institutiile publice(institutiile statului) (din ct. 461 + din ct. 471 + din ct.473)	94	288.621.756	328.262.250
- sumele preluate din contul 542 "Avansuri de trezorerie" reprezentând avansurile de trezorerie, acordate potrivit legii și nedecontate până la data de 31 decembrie (din ct. 461)	95		
Dobânzi de încasat (ct. 5187) , din care:	96	16.745	3.411
- de la nerezidenti	97		
Valoarea împrumuturilor acordate operatorilor economici *****)	98		
Investiții pe termen scurt, în sume brute (ct. 501 + 505 + 506 + din ct.508), (rd.100 la 106)	99		
- acțiuni cotate emise de rezidenti	100		
- acțiuni necotate emise de rezidenti	101		
- părți sociale emise de rezidenti	102		
- obligațiuni emise de rezidenti	103		
- acțiuni emise de organisme de plasament colectiv rezidente	104		
- actiuni emise de nerezidenti	105		
- obligatiuni emise de nerezidenti	106		
Alte valori de încasat (ct. 5113 + 5114)	107		
Casa în lei și în valută (rd.109+110)	108	18.529	28.769
- în lei (ct. 5311)	109	18.529	28.769

- în valută (ct. 5314)	110		
Conturi curente la bănci în lei și în valută (rd.112+114)	111	82.598.354	73.705.388
- în lei (ct. 5121), din care:	112	82.598.354	73.705.388
- conturi curente în lei deschise la bănci nerezidente	113		
- în valută (ct. 5124), din care:	114		
- conturi curente în valută deschise la bănci nerezidente	115		
Alte conturi curente la bănci și acreditive, (rd.117+118)	116	18.823.427	18.390.830
- sume în curs de decontare, acreditive și alte valori de încasat, în lei (ct. 5112 + 5125 + 5411)	117	18.823.427	18.390.830
- sume în curs de decontare și acreditive în valută (din ct. 5125 + 5412)	118		
Datorii (rd. 120 + 123+ 126+ 129 + 132 + 135 + 138 + 141 + 144 + 147 + 150 + 151 + 155 + 157 + 158+ 163 + 164 + 165 + 171)	119	915.902.206	929.116.226
Împrumuturi din emisiuni de obligațiuni , în sume brute (ct. 161),(rd. 121+122)	120		
- în lei	121		
- în valută	122		
Dobanzi aferente împrumuturilor din emisiuni de obligațiuni in sume brute (ct.1681), (rd.124+125)	123		
- in lei	124		
- in valuta	125		
Credite bancare interne pe termen scurt (ct. 5191 + 5192 + 5197), (rd. 127+128)	126	67.874.678	42.178.135
- în lei	127	67.874.678	42.178.135
- în valută	128		
Dobanzile aferente creditelor bancare interne pe termen scurt(din ct. 5198), (rd. 130+131)	129	488.092	39.707
- in lei	130	488.092	39.707
- in valuta	131		
Credite bancare externe pe termen scurt (ct.5193+5194 +5195), (rd. 133+134)	132		
- în lei	133		
- în valută	134		
Dobanzi aferente creditelor bancare externe pe termen scurt (din ct.5198), (rd. 136+137)	135		
- in lei	136		
- in valuta	137		
Credite bancare pe termen lung (ct. 1621 + 1622 + 1627), (rd.139+140)	138		
- în lei	139		
- în valută	140		
Dobanzi aferente creditelor bancare pe termen lung (din ct.1682) (rd.142+143)	141		
- in lei	142		
-in valuta	143		
Credite bancare externe pe termen lung (ct. 1623 + 1624 + 1625) (rd.145+146)	144		

- în lei	145		
- în valută	146		
Dobanzi aferente creditelor bancare externe pe termen lung (din ct.1682), (rd. 148+149)	147		
- în lei	148		
- în valuta	149		
Credite de la trezoreria statului si dobanzile aferente (ct. 1626 + din ct. 1682)	150		
Alte împrumuturi și dobânzile aferente (ct. 166 + 167 + 1685 + 1686 + 1687) (rd. 152+153)	151		
- în lei si exprimate în lei, a caror decontare se face în functie de cursul unei valute	152		
- în valută	153		
Valoarea concesiunilor primite (din ct. 167)	154		
Datorii comerciale, avansuri primite de la clienți și alte conturi asimilate, în sume brute (ct. 401 + 403 + 404 + 405 + 408 + 419), din care:	155	361.534.094	289.787.319
- datorii comerciale externe, avansuri primite de la clienti externi si alte conturi asimilate, în sume brute (din ct.401+din ct.403 +din ct. 404 + din ct. 405 + din ct. 408 + din ct.419)	156		
Datorii în legătură cu personalul și conturi asimilate (ct. 421 + 423 + 424 + 426 + 427 + 4281)	157	4.508.266	3.304.979
Datorii în legătură cu bugetul asigurărilor sociale și bugetul statului (ct. 431 + 437 + 4381 + 441 + 4423 + 4428 + 444 + 446 + 447 + 4481) (rd.159 la 162)	158	15.879.109	93.201.722
- datorii în legatura cu bugetul asigurarilor sociale (ct.431+437+4381)	159	4.435.009	3.223.879
- datorii fiscale în legatura cu bugetul statului (ct.441+4423+4428+444+446)	160	5.069.016	84.243.551
- fonduri speciale - taxe si varsaminte asimilate (ct.447)	161	6.338.373	5.695.062
- alte datorii în legatura cu bugetul statului (ct.4481)	162	36.711	39.230
Datoriile entitatii în relatiile cu entitatile afiliate (ct.451)	163	386.002.737	403.949.842
Sume datorate actionarilor / asociatilor (ct.455)	164		
Alte datorii (ct. 453 + 456 + 457 + 4581 + 462 + 472 + 473 + 478 + 269 + 509) rd.(166 la 170)	165	79.615.230	96.654.522
-decontari privind interesele de participare , decontari cu actionarii /asociatii privind capitalul, decontari din operatii în participatie (ct.453+456+457+4581)	166		
-alte datorii în legatura cu persoanele fizice si persoanele juridice, altele decat datoriile în legatura cu institutiile publice (institutiile statului) 2) (din ct.462+din ct.472+din ct.473)	167	79.615.230	96.654.522
- subventii nereluate la venituri (din ct. 472)	168		
- varsaminte de efectuat pentru imobilizari financiare si investitii pe termen scurt (ct.269+509)	169		

- venituri în avans aferente activelor primite prin transfer de la clienți (ct. 478)	170				
Dobânzi de plătit (ct. 5186)	171				
Valoarea împrumuturilor primite de la operatorii economici *****)	172				
Capital subscris vărsat (ct. 1012), din care:	173	62.109.560		62.109.560	
- acțiuni cotate 3)	174				
- acțiuni necotate 4)	175	62.109.560		62.109.560	
- părți sociale	176				
- capital subscris varsat de nerezidenți (din ct. 1012)	177				
Brevete si licente (din ct.205)	178				
IX. Informații privind cheltuielile cu colaboratorii	Nr. rd.	31.12.2012		31.12.2013	
A	B	1		2	
Cheltuieli cu colaboratorii (ct. 621)	179	135.620		238.862	
X. Informații privind bunurile din domeniul public al statului	Nr. rd.	31.12.2012		31.12.2013	
A	B	1		2	
Valoarea bunurilor din domeniul public al statului aflate în administrare	180				
Valoarea bunurilor din domeniul public al statului aflate în concesiune	181				
Valoarea bunurilor din domeniul public al statului închiriate	182				
XI. Capital social vărsat	Nr. rd.	31.12.2012		31.12.2013	
		Suma (lei)	% 5)	Suma (lei)	% 5)
A	B	Col.1	Col.2	Col.3	Col.4
Capital social vărsat (ct. 1012) 5), (rd. 184 + 187 + 191 + 192 + 193 + 194)	183	62.109.560	X	62.109.560	X
- deținut de instituții publice, (rd. 185+186)	184				
- deținut de instituții publice de subordonare centrală	185				
- deținut de instituții publice de subordonare locală	186				
- deținut de societățile cu capital de stat, din care:	187	48.445.440		48.445.440	
- cu capital integral de stat	188	48.445.440		48.445.440	
- cu capital majoritar de stat	189				
- cu capital minoritar de stat	190				
- deținut de regii autonome	191				
- deținut de societățile cu capital privat	192	13.664.120		13.664.120	
- deținut de persoane fizice	193				
- deținut de alte entități	194				

	Nr. rd.	Sume	
A	B	2012	2013
XII. Dividende /vărsăminte cuvenite bugetului de stat sau local, de repartizat din profitul exercitiului financiar de catre companiile naționale, societățile naționale, societățile și regiile autonome, din care:	195	42.093.534	89.261.747
- către instituții publice centrale	196		
- către instituții publice locale	197		
- către alți acționari la care statul/unitățile administrativ teritoriale/instituțiile publice dețin direct/indirect acțiuni sau participații indiferent de ponderea acestora.	198	42.093.534	89.261.747
	Nr. rd.	Sume	
A	B	2012	2013
XIII. Dividende/vărsăminte cuvenite bugetului de stat sau local, virate în perioada de raportare din profitul companiilor naționale, societăților naționale, societăților și al regiilor autonome, din care:	199		42.093.534
- dividende/vărsăminte din profitul exercițiului financiar al anului precedent, din care virate :	200		42.093.534
- către instituții publice centrale	201		
- către instituții publice locale	202		
- către alți acționari la care statul/ unitățile administrativ teritoriale /instituțiile publice dețin direct/indirect acțiuni sau participații indiferent de ponderea acestora	203		42.093.534
- dividende/vărsăminte din profitul exercițiilor financiare anterioare anului precedent, din care virate :	204		
- către instituții publice centrale	205		
- către instituții publice locale	206		
- către alți acționari la care statul/unitățile administrativ teritoriale/instituțiile publice dețin direct/indirect acțiuni sau participații indiferent de ponderea acestora.	207		
XIV. Creanțe preluate prin cesionare de la persoane juridice *****)	Nr. rd.	Sume	
A	B	2012	2013
Creanțe preluate prin cesionare de la persoane juridice (la valoarea nominală), din care:	208		
- creanțe preluate prin cesionare de la persoane juridice afiliate	209		
Creanțe preluate prin cesionare de la persoane juridice (la cost de achiziție), din care:	210		
- creanțe preluate prin cesionare de la persoane juridice afiliate	211		

Suma de control F30 : 9198820782 / 94511493926

***)** Pentru statutul de "persoane juridice asociate" se vor avea în vedere prevederile art. 124[^]20, lit. b) din Legea nr. 571/2003 privind Codul fiscal, cu modificările și completările ulterioare.

****)** Subvenții pentru stimularea ocupării forței de muncă (transferuri de la bugetul statului către angajator) – reprezintă sumele acordate angajatorilor pentru plata absolvenților instituțiilor de învățământ, stimularea șomerilor care se încadrează în muncă înainte de expirarea perioadei de șomaj, stimularea angajatorilor care încadrează în muncă pe perioadă nedeterminată șomeri în vârstă de peste 45 ani, șomeri întreținători unici de familie sau șomeri care în termen de 3 ani de la data angajării îndeplinesc condițiile pentru a solicita pensia anticipată parțială sau de acordare a pensiei pentru limita de vârstă, ori pentru alte situații prevăzute prin legislația în vigoare privind sistemul asigurărilor pentru șomaj și stimularea ocupării forței de muncă.

*****)** Se va completa cu cheltuielile efectuate pentru activitatea de cercetare dezvoltare, respectiv cercetarea fundamentală, cercetarea aplicativă, dezvoltarea tehnologică și inovarea, stabilite potrivit prevederilor Ordonanței Guvernului nr. 57/2002 privind cercetarea științifică și dezvoltarea tehnologică, cu modificările ulterioare.

******)** Cheltuielile de inovare se determină potrivit Regulamentului (CE) nr. 1450/2004 al Comisiei din 13 august 2004 de punere în aplicare a Deciziei nr. 1608/2003/CE a Parlamentului European și a Consiliului privind producția și dezvoltarea statisticilor comunitare privind inovarea, publicat în Jurnalul Oficial al Uniunii Europene seria L nr. 267 din 14 august 2004.

*******)** În categoria operatorilor economici nu se cuprind entitățile reglementate și supravegheate de Banca Națională a României, respectiv Autoritatea de Supraveghere Financiară, societățile reclasificate în sectorul administrației publice și instituțiile fără scop lucrativ în serviciul gospodăriilor populației.

*******)** Pentru creanțele preluate prin cesionare de la persoane juridice se vor completa atât valoarea nominală a acestora, cât și costul lor de achiziție. Pentru statutul de „persoane juridice afiliate” se vor avea în vedere prevederile art. 7 alin.(1) pct. 21 lit. c) din Legea nr. 571/2003 privind Codul fiscal, cu modificările și completările ulterioare.




1) Se vor include chiriile plătite pentru terenuri ocupate (culturi agricole, pășuni, fânețe etc.) și aferente spațiilor comerciale (terase etc.) aparținând proprietarilor privați sau unor unități ale administrației publice, inclusiv chiriile pentru folosirea luciului de apă în scop recreativ sau în alte scopuri (pescuit, etc.)

2) În categoria „Alte datorii în legătură cu persoanele fizice și persoanele juridice, altele decât datoriile în legătură cu instituțiile publice (instituțiile statului)” nu se vor înscrie subvențiile aferente veniturilor existente în soldul contului 472.

3) Titluri de valoare care conferă drepturi de proprietate asupra societăților, care sunt negociabile și tranzacționate, potrivit legii.

4) Titluri de valoare care conferă drepturi de proprietate asupra societăților, care nu sunt tranzacționate.

5) La secțiunea „XI Capital social vărsat” la rd. 184 - 194, în col. 2 și col 4, entitățile vor înscrie procentul corespunzător capitalului social deținut în totalul capitalului social vărsat înscris la rd. 183.

ADMINISTRATOR,	INTOCMIT,
Numele și prenumele	Numele și prenumele
Mircea PATRASCOIU	Cristina PANA
Semnatura _____ 	Calitatea
Stampila unitatii	11--DIRECTOR ECONOMIC
	Semnatura _____ 
Formular VALIDAT	Nr.de inregistrare in organismul profesional: <input type="text"/>

SITUATIA ACTIVELOR IMOBILIZATE

F40 - pag. 1

Formular 40

la data de 31.12.2013

- lei -

Elemente de imobilizari	Nr. rd.	Valori brute				
		Sold initial	Cresteri	Reduceri		Sold final (col.5=1+2-3)
				Total	Din care: dezmembrari si casari	
A	B	1	2	3	4	5
Imobilizari necorporale						
Cheltuieli de constituire si cheltuieli de dezvoltare	01	9.388			X	9.388
Alte imobilizari	02	127.051.907	908.071	26.422	X	127.933.556
Avansuri si imobilizari necorporale in curs	03	58.249	591.644	412.729	X	237.164
TOTAL (rd. 01 la 03)	04	127.119.544	1.499.715	439.151	X	128.180.108
Imobilizari corporale						
Terenuri	05	14.916.156		450.336	X	14.465.820
Constructii	06	46.043.492	739.213	1.419.664		45.363.041
Instalatii tehnice si masini	07	7.396.943	2.021.270	539.641		8.878.572
Alte instalatii , utilaje si mobilier	08	1.805.767	454.688	83.941		2.176.514
Avansuri si imobilizari corporale in curs	09	419.813	2.552.041	1.962.458		1.009.396
TOTAL (rd. 05 la 09)	10	70.582.171	5.767.212	4.456.040		71.893.343
Imobilizari financiare	11	9.384.766	648.498	342.348	X	9.690.916
ACTIVE IMOBILIZATE - TOTAL (rd.04+10+11)	12	207.086.481	7.915.425	5.237.539		209.764.367

SITUATIA AMORTIZARII ACTIVELOR IMOBILIZATE

- lei -

Elemente de imobilizari	Nr. rd.	Sold initial	Amortizare in cursul anului	Amortizare aferenta imobilizarilor scoase din evidenta	Amortizare la sfarsitul anului (col.9=6+7-8)
A	B	6	7	8	9
Imobilizari necorporale					
Cheltuieli de constituire si cheltuieli de dezvoltare	13	9.388			9.388
Alte imobilizari	14	120.797.756	3.998.665	26.422	124.769.999
TOTAL (rd.13 +14)	15	120.807.144	3.998.665	26.422	124.779.387
Imobilizari corporale					
Terenuri	16				
Constructii	17	1.887.409	1.899.055	140.628	3.645.836
Instalatii tehnice si masini	18	4.762.294	1.098.637	542.837	5.318.094
Alte instalatii ,utilaje si mobilier	19	917.516	186.248	80.744	1.023.020
TOTAL (rd.16 la 19)	20	7.567.219	3.183.940	764.209	9.986.950
AMORTIZARI - TOTAL (rd.15 +20)	21	128.374.363	7.182.605	790.631	134.766.337

SITUATIA AJUSTARILOR PENTRU DEPRECIERE

F40 - pag. 2

- lei -

Elemente de imobilizari	Nr. rd.	Sold initial	Ajustari constituite in cursul anului	Ajustari reluate la venituri	Sold final (col. 13=10+11-12)
A	B	10	11	12	13
Imobilizari necorporale					
Cheltuieli de constituire si cheltuieli de dezvoltare	22				
Alte imobilizari	23				
Avansuri si imobilizari necorporale in curs	24				
TOTAL (rd.22 la 24)	25				
Imobilizari corporale					
Terenuri	26				
Constructii	27				
Instalatii tehnice si masini	28				
Alte instalatii, utilaje si mobilier	29				
Avansuri si imobilizari corporale in curs	30				
TOTAL (rd. 26 la 30)	31				
Imobilizari financiare	32	9.371.653			9.371.653
AJUSTARI PENTRU DEPRECIERE - TOTAL (rd.25+31+32)	33	9.371.653			9.371.653


Suma de control F40 : 2120773328 / 94511493926

ADMINISTRATOR,**INTOCMIT,**

Numele si prenumele

Mircea PATRASCOIU

Semnătura



Stampila unității



Numele si prenumele

Cristina PANA

Calitatea

11--DIRECTOR ECONOMIC

Semnătura



Nr.de inregistrare in organismul profesional:

**Formular
VALIDAT**

Solduri / Rulaje de preluat din balanta contabila in formularele F10 si F20 col.2 (an curent)

Conturi forma lunga

1011 SC(+)-F10L.R69

OK

1	(nr.cr. rand de completat)	
Nr.cr.	Cont	Suma
1		

+

-

Salt